

DE MOSASAURUS METER

Een veilig bezoek aan het museum!

Natuurhistorisch Museum Maastricht
Museumprotocol i.v.m. Covid-19



De Mosasaurus Meter

Een bezoek op 1.5 m afstand in het Natuurhistorisch Museum voor scholen en groepen

Het Natuurhistorisch Museum Maastricht biedt vanaf nu bezoeken op gepaste afstand voor scholen met de Mosasaurus meter!

Het principe van de Mosasaurus Meter is simpel en volgt het uitgangspunt van het *Evacord* (evacuatiehulpmiddel voor kleuters en peuters) en is een visueel hulpmiddel.

Met de Mosasaurus Meter houden we afstand van elkaar onder begeleiding en maken we een bezoek in kleine groepen/ schoolgroepen mogelijk (max. 1 klas + 1/ 2 begeleiders).

De fysieke Mosasaurus Meter wordt gebruikt in groep 4/5 maar kan op aanvraag ook ingezet worden bij hogere klassen.


Voor groep 6/7/8 + VO wordt er gebruik gemaakt van de museum Stip Stops.

De verschillende lessen/ soorten bezoeken vindt u op onze website:

<https://nhmmaastricht.nl/home.html>

Inhoud:

1. Concept/ uitvoering
2. Verschillende lessen
3. Hygiëne maatregelen
4. Heeft u vragen?



WELKOM!

Hallo!

Wat leuk dat jullie met de klas een bezoek komen brengen aan ons museum.

Wij zijn een Natuurhistorisch Museum, het enige in Zuid Limburg.

We zijn een klein museum, maar vergis je niet: we hebben meer dan een half miljoen objecten in het museum!

In onze collectie hebben we ruim 11.000 soorten dieren.

Onze collectie richt zich met name op onze omgeving: Zuid Limburg.

Je kunt hier leren wat er zo bijzonder is aan het landschap en biodiversiteit vandaag de dag, maar ook hoe deze omgeving er in het verleden uitzag. Lang voordat er mensen waren, toen Maastricht nog onder water stond en hier Mosasaurussen rondzwommen. En die Mosasaurussen hebben wij in het museum!

Kom je ook een kijkje nemen?

Ons museum ligt midden in de binnenstad, in een van de meest sfeervolle stukjes van Maastricht treft u ons aan op het De Bosquetplein 7. Dit intieme pleintje ligt in het verlengde van de Grote Looiersstraat.

Bekijk bij binnenkomst eens deze mooie deur. Als je goed kijkt, kun je vanalles ontdekken. Zo ben je al aan het onderzoeken, nog voordat je binnen bent!

Wist je dat?

Sinds 2010 zijn we aangesloten bij de SNNC. Stichting Nederlandse Natuurhistorische Collecties . Hierdoor werken we samen met veel verschillende musea uit het hele land. We hebben nu zelfs een samenwerkingsproject dat zich volledig richt op educatie.

Meer weten: kijk op <http://www.lerendoejesamen.net/>

1. Concept/ uitvoering:

De Mosasaurus Meter is een fysieke houten Mosasaurus van 1,5 meter lang.

Deze Mosasaurus Meter wordt gebruikt bij de jongste groepen om op een prikkelende manier de 1,5m te illustreren.

De educatie medewerker van het museum draagt de Mosasaurus meter bij zich en gebruikt deze voor en tijdens de les zodat de veilig afstand bewaard blijft.

Onze kleinste bezoekers vinden een bezoek heel spannend en zullen snel de neiging hebben dichterbij te komen. Dit mag nu helaas niet.

Maar wat is dan 1,5m, wat is dan ver genoeg? De Mosasaurus Meter helpt!

In het begin zal onze educatief medewerker de leerlingen gezamenlijk toespreken en uiteraard onze afspraken en maatregelen van het museum kort doorlopen.

Tevens gebruiken we dan de Mosasaurus Meter om eens echt te laten zien wat 1,5m is.

Kinderen onder de 18 jaar hoeven tot elkaar geen afstand te houden maar wel tot onze museumdocent.

Uiteraard bewaakt onze museumdocent zoveel mogelijk de afstand, de Mosasaurus Meter dienst enkel als visueel hulpmiddel.



Waar maken we nog meer gebruik van?

Stip Stops in het Museum.

Dit zijn plekken in het museum waar voldoende ruimte is om afstand te houden en stil te staan bij een bijzonder stuk uit de collectie.

Bij een stip stop wordt ofwel iets verteld door de museumdocent of een korte opdracht uitgevoerd.

Stip stops zijn aangeduid met een sokkel en 5 gekleurde stickers, op de grond waar de kinderen rondom in een halve cirkel op moeten gaan staan tijdens het luisteren/ uitvoeren van de opdracht zodat er voldoende afstand is en ruimte om iets te bekijken.

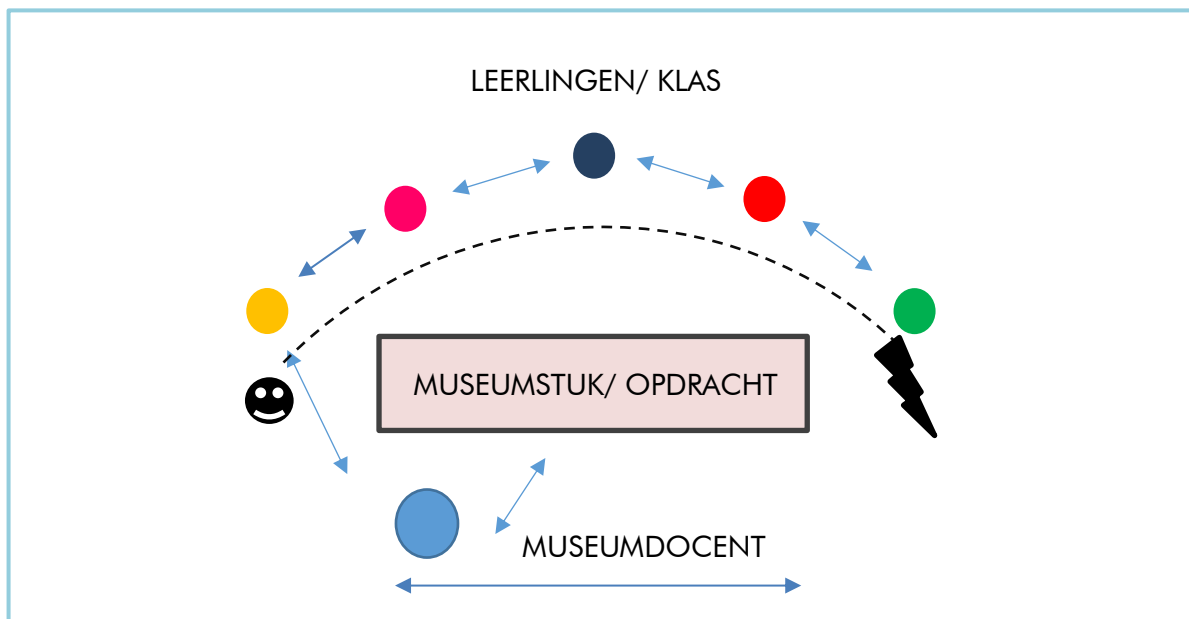
Er is 1 grote 1 stip voor de museumdocent + een gekleurde stip voor de docent/ begeleider.

Tijdens een Stip Stop wordt de Mosasaurus Meter even aan de kant gezet.

De museumdocent kan dan voor de halve cirkel gaan staan (op zijn/haar stip) en de groep makkelijk toespreken.

De sokkel bij de Stip Stop wordt vaak gebruikt om een speciaal stuk uit de collectie te laten zien aan de leerlingen, ze mogen dit vaak aanraken ook.

Onze educatief medewerker draagt om deze reden handschoenen hier. Deze stops worden achteraf allemaal grondig gereinigd.




Klik kaarten.

De klik kaarten zijn bedoeld voor wanneer er een grotere groep/ klas het museum bezoekt en de leerlingen opdrachten moeten uitvoeren binnen het museum.

Er zijn dan bij de Stip Stops naast uitleg van de museum docent, opdrachten.

Deze kaarten zijn opdrachtkaarten die door middel van een kliksysteem worden bevestigd aan stevige linten die leerlingen kunnen omhangen.

Met dit systeem kunnen de leerlingen zelf hun materiaal bij zich dragen en dit zelf pakken wanneer nodig, zo is er geen extra contact tussen de leerlingen en de museumdocent en hebben de leerlingen hun handen tussendoor vrij.



2. Verschillende lessen: Hoe gaat een bezoek in zijn werk?

Voor het nieuwe 1.5 M concept zijn er 3 verschillende soorten bezoeken uitgewerkt op basis van ons bestaande aanbod.

Tevens is het mogelijk om in overleg met onze educatief medewerker een les op maat te ontwikkelen binnen de gegeven richtlijnen van het RIVM.

1. Mergelpracticum + korte museumtour
2. Reis door de tijd (lange museumtour langs stipstops)
3. Uilenballen pluizen + korte uilenles
4. Lessen op maat (enkel in overleg met educatief medewerker)

1.Mergelpracticum + korte museumtour.

Inhoud: In dit bezoek aan het Natuurhistorisch Museum Maastricht ga je zelf fossielen ontdekken! Leerlingen ontpoppen zich tot echte onderzoekers wanneer ze op zoek gaan in de Maastrichtse mergel naar fossielen uit het Krijttijdperk.

Van tevoren neemt onze museumdocent jullie mee in de wonderde wereld van de geschiedenis van Maastricht, want Maastricht was vroeger heel anders.

In Maastricht was namelijk een zee, en in die zee, zwom...de Mosasaurus!

Leeftijdsgroep: groep 1-8 PO & 1-6 VO

Duur: 1,5u

Max aantal leerlingen: 25+-

Prijs: 4,80 p. *Il bij een minimum aan 20 leerlingen*



2. Reis door de tijd (lange museumtour + opdrachten)

Inhoud: In dit bezoek aan het Natuurhistorisch Museum Maastricht neemt onze museumdocent jullie mee in de wonderde wereld van de geschiedenis van Maastricht.

Van Mosasaurus tot schildpad, naar de mammoet en het spannende bruin museum!

De museumdocent begeleid een tour waarbij leerlingen mogen kijken, voelen en zich mogen verwonderen over alles wat het museum te bieden heeft.

Leeftijdsgroep: groep 1-8 PO & 1-6 VO

Duur: 1,5u

Max aantal leerlingen: 25+-

Prijs: 4,80 p. *Il bij een minimum aan 20 leerlingen*



3. Uilenballen pluizen + korte uilenles

Inhoud: Durf jij het aan? De botjes en de beentjes? Wat zit daar in die pluizenbal?
Is het een muizenval?

In dit bezoek aan het Natuurhistorisch Museum Maastricht gaan de leerlingen zelf aan de slag met onderzoeken en leren ze over de relatie tussen de muis en de uil.

Deze les is een verkorte versie van onze reguliere les: Muizen en uilen.

De leerlingen pluizen zelf een braakbal van een uil uit nadat we kennis hebben gemaakt met de verschillende soorten uilen.

De leerlingen onderzoeken hun gevonden materiaal en worden zo echte bottenkenners!

Leeftijdsgroep: groep 5-8 PO

Duur: 1.5u

Max aantal leerlingen: 25+-

Prijs: 4,80 p. *Il bij een minimum aan 20 leerlingen*



4. Lessen op maat

Inhoud: Wie zal het zeggen?

Hebben jullie een tof project op school? Over botten? Of juist over de zee?

In het Natuurhistorisch Museum Maastricht is meer mogelijk dan dat je denkt en denken wij graag mee over een les op maat.

Bij deze lessen op maat nemen wij strikt alle richtlijnen en maatregelen rondom covid-19 in acht.

We doen voor u ons uiterste best om de les zo passend mogelijk en leuk te maken!

Leeftijdsgroep: alle leeftijden

Duur: 1.5u

Max aantal leerlingen: 25+-

Prijs: 4,80 p. *Il bij een minimum aan 20 leerlingen*



3. Hygiëne & Veiligheid

i.v.m. de voorkoming van de verspreiding van Covid-19 leven wij binnen het museum bij schoolbezoeken de volgende regels na:

1. Bij binnenkomt worden geen handen gegeven aan docenten/ begeleider ouders
2. De leerling houden 1,5 afstand tot de museumdocent, waar dit niet mogelijk is draagt de educatief medewerker een mondkapje en ten alle tijden handschoenen
3. Bij binnenkomst desinfecteren alle bezoekers, ook jonge leerlingen, de handen
4. Toiletbezoek enkel bij hoge nood bij het invalidentoilet op de eerste verdieping in de hal (jonge leerlingen altijd onder begeleiding)
5. De kinderen plaatsen hun jassen en tassen (met evt. hulp van klassendocent) in de daartoe behorende nieuwe bakken.
We zullen geen gebruik maken van de kluisjes onder/ kapstok i.v.m. geen mogelijkheid tot doorloop en krappe ruimte.
6. De leerlingen krijgen (a.d.h.v. groepsgröße) instructie over het bezoek in de educatieruimte of het auditorium, niet in de hal
7. Nieuwe afspraken rondom soorten lessen en bezoek worden van tevoren naar de docent gemaild samen met de Lesbrief + Evaluatie achteraf
8. Materialen die worden aangeraakt door kinderen/ museumdocent worden na gebruik altijd schoon gemaakt voor een volgende groep hiermee aan de slag gaat.
Denk hierbij aan:
 - Voelstukken
 - Microscopen
 - Potloden etc.
9. Leerlingen zullen pauzeren in het Educatielab i.v.m. sluiting van de huiskamer
10. Tijdens een klassenbezoek zijn er geen andere bezoekers aanwezig
11. Een lesbezoek duurt max. 1,5 uur, dit i.v.m. Tijdsloten en capaciteitsbewaking.
12. Er zijn i.v.m. Covid-19 maar enkele soorten lessen beschikbaar

4. Heeft u nog vragen?

Heeft u nog vragen? Of zijn wij iets vergeten te melden in ons protocol?
Stel ze gerust!

U kunt contact opnemen met ons via: helene.klein@maastricht.nl

Wij hopen u van harte binnenkort weer te mogen verwelkomen bij het
Natuurhistorisch Museum Maastricht!

